



# CONTA DE GERÊNCIA 2020


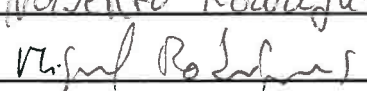
## CÂMARA MUNICIPAL DE PORTO MONIZ

Aprovado em reunião de Câmara, 27/ 05/ 2021

  
\_\_\_\_\_  
\_\_\_\_\_  
\_\_\_\_\_

Graciela Sopa L. Nunes de Silva


Aprovado em reunião de Assembleia, 28/06/2021

  
\_\_\_\_\_  
Roberto Rodrigues de Lima  
  
\_\_\_\_\_  
Miguel Rodrigues

Handwritten signatures and the official seal of the Municipality of Porto Verde.

## Índice

- Introdução
- Organização Municipal
- Análise da situação económica
- Evolução das dívidas de curto, médio e longo prazo de e a terceiros
- Proposta da aplicação do resultado líquido do exercício



## Introdução

A reforma da contabilidade e contas públicas surge no contexto da necessidade de revisão do modelo de gestão das finanças públicas, visando colmatar um conjunto de fragilidades do anterior modelo. A publicação do Sistema de Normalização Contabilística para as Administrações Públicas (SNC-AP), aprovado pelo Decreto-Lei n.º 192/2015, de 11 de setembro, e da nova Lei de Enquadramento Orçamental (LEO), aprovada pela Lei n.º 151/2015, de 11 de setembro, abrem caminho à reforma da gestão pública.

Com base no Decreto-Lei n.º 192/2015 de 11 de setembro, a partir do ano 2016, todas as entidades públicas deveriam assegurar as condições e tomar as decisões necessárias para a transição para o SNC-AP. Neste sentido, a Câmara Municipal de Porto Moniz irá apresentar as suas contas de 2020, de acordo com o normativo contabilístico e com a legislação em vigor.

O novo SNC-AP visa promover a harmonização contabilística, fomentando o alinhamento entre a contabilidade pública e as contas nacionais, uniformizar procedimentos, melhorar a transparência das contas públicas, contribuir para a satisfação das necessidades dos utilizadores da informação e relato orçamental e financeiro das entidades públicas. Este conjunto de normas integrantes do novo normativo representa um modelo importante de normalização contabilística e implica alterações profundas na contabilidade pública.

Assim, o presente relatório analisa não só a execução do orçamento do Município de Porto Moniz em 2020, mas também a situação económico-financeira, apresentando em anexo as demonstrações financeiras.

A atividade desenvolvida pela Câmara Municipal de Porto Moniz no ano de 2020 encontra-se sintetizada e descrita nos documentos de prestação de contas e relatório de Gestão, que se apresentam em conjunto, e que constituem os principais documentos técnicos e políticos da autarquia. Dando cumprimento à obrigatoriedade legal, a Câmara Municipal de Porto Moniz elaborou e apresenta à apreciação e votação dos seus órgãos autárquicos competentes os documentos respeitantes à Prestação da Conta de Gerência, relativa ao ano económico de 2020, para que sejam posteriormente analisados pelas devidas instâncias.

Neste capítulo, é efetuada uma análise da contabilidade orçamental, financeira e de gestão. Destacamos as divergências existentes entre os valores referentes a rendimentos e gastos (contabilidade financeira) e de receitas e despesas (contabilidade orçamental) pela natureza distinta dos conceitos aplicados em cada uma.



Em 2020, mantivemos o foco nos compromissos que assumimos com a população do Porto Moniz, chegando ao fim deste exercício, concluído o sétimo ano deste executivo na condução dos destinos deste Município, com um saldo positivo nas suas contas. De facto, transita, em 2020, um saldo no valor de 857.716,61 euros, significando isto que o Município foi contido nas suas despesas, sem contudo deixar de levar a cabo políticas e iniciativas de índole económica, social, cultural e desportiva, com significativo impacto no concelho, na sua população e em todos quantos nos visitam.

Os valores apurados permitem constatar que o Município terminou o exercício sem quaisquer dívidas a fornecedores, sendo indicador merecedor de destaque, de acordo com a fórmula de cálculo da DGAL, o facto da Câmara Municipal de Porto Moniz pagar aos seus fornecedores no prazo médio de oito dias. O Município, como um dos maiores empregadores e dinamizadores económicos do Concelho, dá assim o exemplo e reafirma-se como bom pagador, amigo das empresas e promotor do fomento da economia. Este aspeto, aliado aos projetos do Município no âmbito do empreendedorismo, é fundamental para atingirmos o objetivo de tornar o Porto Moniz um concelho atrativo para o investimento, gerador de emprego e potenciador da fixação de empresas.

O exercício referente ao ano 2020 foi fortemente condicionado pela situação pandémica, originada pela COVID-19 e decretada no dia 11 de março de 2020, com a conseqüente declaração de situação de emergência em todo o território Regional, Nacional e Internacional. Como forma de responder ao contexto de pandemia, o Município de Porto Moniz adotou, de forma pronta e efetiva, um conjunto de medidas de apoio à sua população e ao tecido empresarial do Concelho.

Entre as medidas adotadas, considera-se importante destacar a atribuição de computadores portáteis, a todos os alunos a frequentar o estabelecimento de ensino do concelho, do 1º ao 12º ano, medida que possibilitou a participação de todos os alunos nas aulas ministradas através das plataformas de ensino digital.

Com o retomar do ensino presencial, esta autarquia colaborou também através da cedência de material de desinfeção e de limpeza Escola Básica e Secundária com Pré-Escolar e Creche do Porto Moniz, contribuindo assim para a prevenção da propagação da COVID-19, sendo que, com o mesmo intuito, foram distribuídas máscaras sociais reutilizáveis a toda a população.



Handwritten signatures and initials in the top right corner, including a large signature and the initials 'D. G.'.

Mantivemos todos os apoios destinados aos alunos do Ensino Superior e colaboramos com os alunos de todos os níveis de ensino através da disponibilização de fotocópias, durante o período de confinamento e de ensino à distância.

Por força da situação pandémica, reforçamos o apoio aos 620 idosos acompanhados pelo Gabinete de Apoio ao Idoso, nomeadamente aos que fazem parte de grupos de maior risco, na entrega de medicamentos, compras de supermercado entre outros. O trabalho no terreno foi complementado com a criação de uma linha telefónica 24 horas de apoio à população sénior do Concelho e com as aulas de atividade física através de canais digitais.

Com o intuito de apoiar as famílias e as empresas do concelho, durante o confinamento, a autarquia aprovou a isenção do pagamento do consumo de água e recolha de resíduos sólidos e saneamento básico a toda população e comerciantes do Concelho, no período compreendido entre março e junho;

Além das medidas de resposta imediata, como forma de combater os efeitos nefastos decorrentes da situação pandémica, o Município criou um programa municipal Porto Moniz Revitaliza +, programa este que, no âmbito empresarial, possibilitou o apoio à manutenção dos postos de trabalho e à aquisição de material de proteção e desinfeção, além do que, na vertente social, permitiu apoiar os trabalhadores em situação de Lay-off ou de desemprego.

De modo a identificar nichos de mercado e setores prioritários de investimento, esta autarquia apostou na elaboração de um Plano Estratégico de Marketing Territorial, documento que se assumirá como uma importante ferramenta para entidades públicas e investidores privados do concelho.

Consciente das dificuldades do tecido empresarial, o Município adotou outras medidas, dentro do seu âmbito de atuação, designadamente a isenção das taxas devidas pela ocupação da via pública, com esplanadas e estacionamento, até ao final de 2020 e reviu as condições contratuais das empresas concessionárias do Bar da Piscinas e do Bar da Laje, tendo sido aprovadas reduções de 93,3% e 89,4% respetivamente.

Apesar deste contexto, o Município do Porto Moniz esteve sempre em sintonia com a Lei dos Compromissos e Pagamentos em Atraso (LCPA), Lei n.º 8/2012, de 21 de fevereiro, diploma legal disciplinador das finanças públicas, proibindo a assunção de compromissos que excedam os fundos disponíveis e determinando a regularização dos pagamentos em atraso, condições que conferem



considerável exigência ao processo de gestão de tesouraria. Assim, a ação autárquica deste Município tem sido baseada na execução de medidas prioritárias e de consolidação orçamental, com vista a garantir a sustentabilidade das contas e o controlo da despesa, sem que tal comprometa as respostas aos problemas e dificuldades prementes dos munícipes.

Quanto ao endividamento, e através do disposto no n.º 1 do artigo 52.º da Lei 73/2013, de 3 de setembro (Regime Financeiro das Autarquias Locais e das Entidades Intermunicipais), o Município do Porto Moniz encontra-se dentro dos parâmetros exigidos.

Em 2020, o Município do Porto Moniz honrou todos os seus compromissos com a Banca e, nesta medida, além de não ter sido contraído qualquer empréstimo, foram abatidos cerca de 218.945,49 euros da dívida que, neste momento, ronda os 1,3 milhões de euros. Aquando do início de funções deste executivo, o valor total em dívida desta autarquia rondava os 4,2 milhões de euros, o que significa que se procedeu já ao pagamento de cerca de 2,9 milhões de euros de dívidas herdadas, contraídas por Executivos Municipais anteriores.

Por força da aplicação da Lei n.º 53/2014, de 25 de agosto, verifica-se a obrigatoriedade deste Município realizar a transferência de capital ao Fundo Social Municipal no valor de 285.657,06 euros, estando no final de 2020 toda ela amortizada.

Apesar da diminuição das Receitas Próprias (Entradas no Aquário da Madeira, Piscinas, Teleférico e Parque de Campismo, revisão de condições contratuais, Isenção do Pagamento de Estacionamento Tarifado e de Águas nos meses de março a junho), e das medidas de apoio à população decorrentes da pandemia COVID-19 e do número de anos de Amortização de Capital, o Município de Porto Moniz encerrou o ano civil com um Resultado Líquido positivo de 115.719,43€ (Cento e quinze mil setecentos e dezanove euros e quarenta e três cêntimos). No que respeita ao Saldo de Gerência do Orçamento de 2020, o mesmo foi positivo em 857.716,61€ (oitocentos e cinquenta e sete mil setecentos e dezasseis euros e sessenta e um cêntimos).

Fruto da gestão rigorosa praticada por este executivo, a dívida de curto prazo que o Município detinha com a EEM e Valor Ambiente, ficou inteiramente saldada em 2020.

Em termos orçamentais, no ano de 2020, assistimos a uma execução da receita sem a incorporação do saldo da gerência anterior. Com o valor final de 6.519.473,05 €, (seis milhões quinhentos e dezanove mil quatrocentos e setenta e três euros e cinco cêntimos) temos uma execução de 94,43% na receita

*Handwritten notes and initials in the top right corner.*



corrente, mas com a sua incorporação no montante de 748.932,39€ (Setecentos e quarenta e oito mil novecentos e trinta e dois euros e trinta e nove cêntimos), obtivemos uma execução de 82,90%, o que consideramos ser um bom indicador financeiro. Relativamente à execução da despesa, esta cifrou-se em 75,23%, já com a incorporação do saldo da gerência anterior, sendo a Despesa Corrente de 88,18% e a despesa de Capital de 50,80 %.

É de realçar o importante contributo de todos os trabalhadores da autarquia, uma vez que graças ao profissionalismo, dedicação e sentido de compromisso dos mesmos tem sido possível continuar a trabalhar de forma coerente e efetiva em prol da população deste Município, nas diferentes áreas de intervenção autárquica e tendo-se por base as atribuições e competências municipais.

Embora o contexto de pandemia nos tenha exigido a reformulação de estratégias e medidas a implementar, não temos dúvidas de que conseguimos estar à altura dos desafios que nos foram sendo colocados, apesar da imprevisibilidade dos mesmos.

Apesar das circunstâncias adversas, continuamos a desenvolver esforços no sentido de promover o concelho do Porto Moniz e continuar a dotá-lo das condições para continuar a ser o melhor destino turístico na Costa Norte, contribuindo para tal, sobremaneira, fatores como a manutenção e melhoria das infraestruturas e a aposta numa diversidade da oferta cultural e desportiva, potenciadora dos recursos do concelho e que poderão assumir-se como aspetos preponderantes no processo de retoma económica.

O Presidente da Câmara Municipal de Porto Moniz,

*Handwritten signature of João Emanuel Silva Câmara*  
João Emanuel Silva Câmara

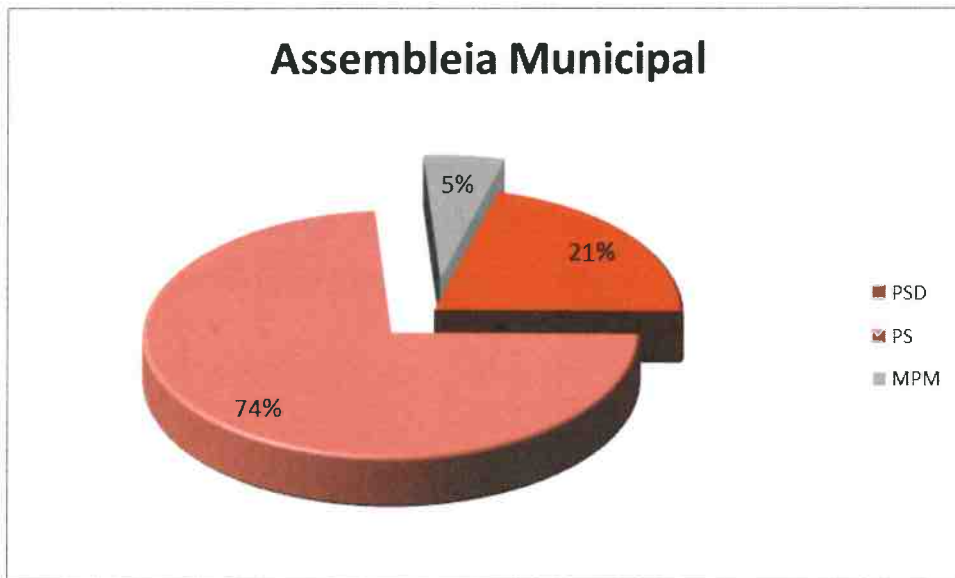
# Capítulo I

## ORGANIZAÇÃO MUNICIPAL

A Organização do Município de Porto Moniz caracteriza-se pela existência de duas estruturas fundamentais, uma política e outra administrativa.

A estrutura política assenta em dois órgãos: a Câmara Municipal, com funções essencialmente executivas, e a Assembleia Municipal, com funções de natureza primordialmente deliberativa e fiscalizadora da atividade desenvolvida pela primeira.

A Assembleia Municipal é composta por 19 deputados, dos quais 15 são eleitos diretamente pelo colégio eleitoral do Município e 4 indiretamente, uma vez que assumem aquela função por inerência, na qualidade de Presidentes de Junta de Freguesia.



Deputados do PS – 10

Deputados do PSD – 4

Deputado do MPM – 1

Juntas de freguesia do PS - 4

*Handwritten signatures and initials in the top right corner.*



## Membros do órgão executivo e competências que lhes estão delegadas

	<p><b><u>João Emanuel Silva Câmara</u></b> Presidente - PS</p> <ul style="list-style-type: none"><li>✓ As competências Materiais previstas nas alíneas do n.º 1 do art.º 33, da Lei 75/2013, de 12 de setembro</li></ul>		
	<p><b><u>Luís Teixeira</u></b> Vereador - PS</p> <ul style="list-style-type: none"><li>✓ Equipamento rural e urbano;</li><li>✓ Ordenamento do território;</li><li>✓ Mobilidade Urbana;</li><li>✓ Ambiente e Saneamento Básico;</li><li>✓ Cemitérios;</li><li>✓ Higiene e Segurança no Trabalho;</li><li>✓ Energia;</li><li>✓ Taxas e licenças do seu pelouro.</li></ul>		<p><b><u>Nélcio Sequeira</u></b> Vereador - PS</p> <ul style="list-style-type: none"><li>✓ Saúde;</li><li>✓ Desenvolvimento Económico e Turismo;</li><li>✓ Agricultura e Pescas;</li><li>✓ Cultura e Ciência;</li><li>✓ Juventude e Associativismo;</li><li>✓ Proteção Animal;</li><li>✓ Gestão, Manutenção e Conservação Geral das Piscinas, Teleférico, Aquário, Parque de Campismo, Biblioteca e Multiusos;</li><li>✓ Transportes;</li><li>✓ Juntas de Freguesias;</li><li>✓ Tempos Livres e Desporto;</li><li>✓ Taxas e licenças do seu pelouro.</li></ul>
	<p><b><u>Graciela Silva</u></b> Vereadora - PS</p> <ul style="list-style-type: none"><li>✓ Educação;</li><li>✓ Envelhecimento Ativo;</li><li>✓ Ação Social;</li><li>✓ Habitação e Desenvolvimento Social;</li><li>✓ Recursos Humanos;</li><li>✓ Igualdade de Género;</li><li>✓ Taxas e licenças do seu pelouro</li></ul>		<p><b><u>Dinarte Nunes</u></b> Vereador - PSD</p> <ul style="list-style-type: none"><li>✓ Sem Pelouro</li></ul>

## ENQUADRAMENTO LEGAL

O SNC-AP traz uma nova visão de prestação de contas que integra, para além do cumprimento legal, também, a harmonização, a credibilidade, a transparência e a comparabilidade das contas públicas, tanto a nível interno, como a nível internacional. O foco está cada vez mais no reporte de informação útil (financeira e não financeira), que reflita, de forma dinâmica, as mudanças que ocorrem nas entidades públicas e nas necessidades sentidas pelos utilizadores.

Este novo normativo é constituído pelos subsistemas de contabilidade orçamental, de contabilidade financeira e de contabilidade de gestão. A contabilidade orçamental visa permitir um registo pormenorizado do processo orçamental. A contabilidade financeira, que tem por base as normas internacionais de contabilidade pública, permite registar as transações e outros eventos que afetam a posição financeira, o desempenho financeiro e os fluxos de caixa. A contabilidade de gestão permite avaliar o resultado das atividades e projetos que contribuem para a realização das políticas públicas e o cumprimento dos objetivos em termos de serviços a prestar aos cidadãos.

Neste capítulo é efetuada uma análise da contabilidade orçamental, financeira e de gestão. Destacamos as divergências existentes entre os valores referentes a rendimentos e gastos (contabilidade financeira) e de receitas e despesas (contabilidade orçamental) pela natureza distinta dos conceitos aplicados em cada uma.

Submete-se à aprovação do Órgão Executivo o RELATÓRIO DO PLANO DE ATIVIDADES E A CONTA DE GERÊNCIA DE 2020 do Município de Porto Moniz.

## Capítulo II

### ANÁLISE DA SITUAÇÃO ECONÓMICA DO MUNICÍPIO

Para uma melhor sistematização da análise, este capítulo foi subdividido nas seguintes secções:

- 1) *Endividamento;*
- 2) *Análise estrutural das receitas e despesas;*
- 3) *Execução do Plano Plurianual de Investimento – PPI;*
- 4) *Comparação Receita versus Despesa e respetivos valores;*
- 5) *Análise económica da Câmara Municipal do Porto Moniz;*
- 6) *Anexo às Demonstrações Financeiras.*





## Ficha do Município

PORTO MONIZ

4.º Trimestre de 2020

### A. Dados entidade:

Área (Km<sup>2</sup>)  82,93      População (hab.)  2370      Eleitores (n.º)  3087  
 Pessoal ao serviço (n.º) 88      (4.º Trimestre de 2019)      Data ref. 15-06-2017 para mandatos autárquicos

### B. Receita corrente cobrada líquida

Receita Corrente Líquida 2017	Receita Corrente Líquida 2018	Receita Corrente Líquida 2019	Total	Média da receita corrente líquida
(1)	(2)	(3)	(4) = (1)+(2)+(3)	(5)=(4)/(3)
4 967 070	4 919 198	4 702 602	14 686 282	4 895 427

### C. Limites da dívida total da autarquia para o ano corrente (Lei do regime financeiro das autarquias locais):

Limite dívida total 2019 (1,5\* média da receita corrente cobrada líquida dos últimos três anos) (artº 52º Lei nº 73/2013)

**Limite da dívida total**

7 343 140,50


### D. Dívida total da autarquia

(em euros)

Limite	Dívida Total						
	Total da dívida a terceiros	Contribuição SM / AM / SEL / Ent. Part	Dívida Total	Dívida Total Excluindo Não Orçamentais, capital excepcionado e	Montante em Excesso	Margem Absoluta	Margem Utilizável
(1)	(2)	(3)	(4)=(2)+(3)	(5)	(6)=(5)-(1), se (5)>(1)	(7)=(1)-(5), se (5)<(1)	(8)=(7)*20%
7 343 141	01/01/2020						
	1793 265	0	1793 265	1658 545		5 684 596	1 136 919
	31/12/2020						
	1480 063	0	1480 063	1368 943		5 974 198	1 194 840
	Variação da Dívida %						-14,14%
	Variação do Excesso da Dívida %						
	Margem Disponível por Utilizar						1426 521

### E. Prazo Médio de Pagamentos: (31-12-2020)

1. Dívidas a fornecedores curto prazo acumuladas 2 601      PMP 8 dias  
 2. Aquisição acumuladas 3 003 077  
 3. Último PMP publicado 8 dias (31/12/2020)

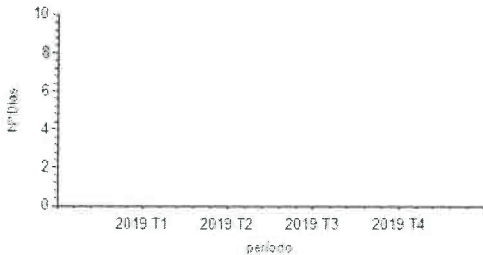
  


## Ficha do Município

PORTO MONIZ

4.º Trimestre de 2019

Evolução PMP n.º dias



### F. Indicadores de base para determinar situação de Saneamento ou Recuperação Financeira:

Média da receita corrente líquida (últimos	4 895 427	Grau de execução da receita ano n-1	75,17%
Dívida total excluindo não orçamentais, capital (período corrente)	1 943 043	Grau de execução da receita ano n-2	76,78%
Dívida total excluindo empréstimos (31-12- (período corrente)	169 270		

#### -Saneamento Financeiro-

##### Condições de adesão facultativa

Dívida total = ou > média das receitas correntes dos últimos três anos

Dívida total, excluindo empréstimos > 0,75 da média das receitas correntes dos últimos três anos

Dívida total = ou > 1,5 \* média das receitas correntes dos últimos três anos

##### Condições de adesão obrigatória

(facultativas para adesão ao mecanismo de recuperação financeira)

Dívida total > 2,25 \* média das receitas correntes dos últimos três anos e menor ou igual a 3 \* a média das receitas correntes dos últimos três anos

#### Recuperação Financeira

Dívida total > 3 \* média das receitas correntes dos últimos três

*Nota: Esta informação é meramente informativa uma vez que a aferição da situação de saneamento financeiro ou de ruptura financeira é efectuada com base nos dados da conta de gerência/prestação de contas.*

### G. Indicadores de Alerta Precoce:

#### 1. Ano n-1

Dívida total = ou > média das receitas correntes dos últimos três  Dívida total = ou > 1,5 \* média das receitas correntes dos últimos três anos

Taxa de execução da receita ano n-1 e n-2 < 85%

#### 2. Ano n

Dívida total = ou > média das receitas correntes dos últimos três

### H. Resumo das Receitas e das Despesas (ano n-1):

Receitas					Despesas			Saldo Orçamental para a
Correntes	Capital	Saldo Orçamental da gerência anterior	Reposições não abatidas	Total	Correntes	Capital	Total	
1	2	3	4	5	6	7	8	9
4 702 502	1 232 556	696 919		6 631 578	4 283 471	1 348 474	5 631 945	951 026

#### I. Despesa com pessoal (período homólogo):

1. Ano n-1	1 654 494	Variação	Valor (2 - 1)	-24 390
2. Ano n	1 630 104		% (2-1)/1	-1,47%

#### J. Pessoal ao serviço (período homólogo):

1. Ano n-1	80	Variação	Valor (2 - 1)	8
2. Ano n	88		% (2-1)/1	10,00%

#### L: Cumprimento dos deveres de informação:

Sim (com alguns mapas entregues depois da data limite)

*Handwritten signatures and stamps in the top right corner, including the coat of arms of Vila do Porto.*

Na análise do endividamento municipal, referente ao período de 31 de dezembro de 2020, considerou-se o disposto nos artigos 52.º e 54.º da Lei n.º 73/2013, de 3 de setembro, onde obtivemos na média da receita dos últimos três anos o valor de 4.895.427,00 euros, o que proporcionou a aplicação 1,5% neste resultado e obtivemos como limite da dívida total da autarquia o valor de 7.343.140,00 euros

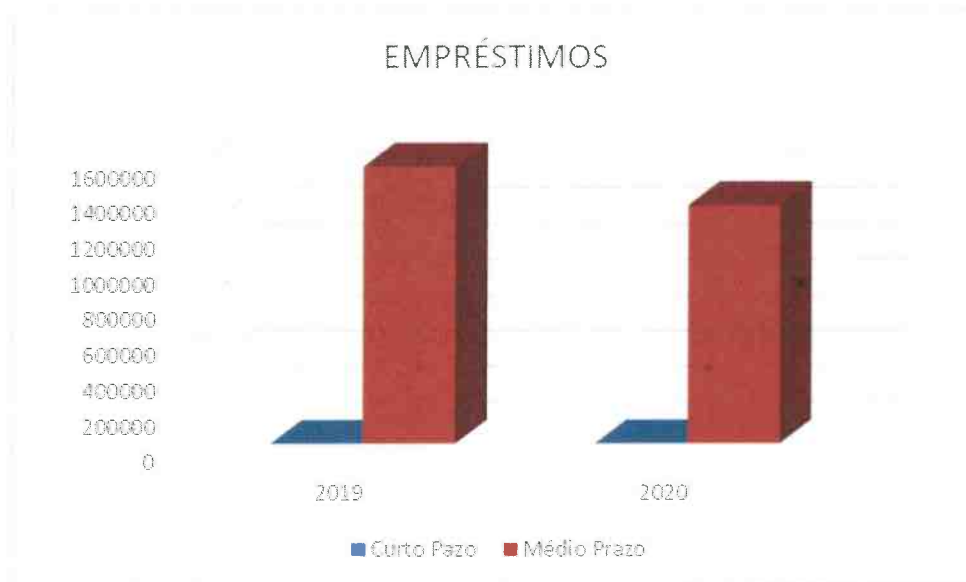
A Margem absoluta no início de 2020 é de 5.684.096 euros e a utilizável é de apenas 20% no valor de 1.136.910 euros. Relativamente ao final do período, a 31 de dezembro de 2020, a Margem absoluta era de 5.974.198 euros e a utilização da margem disponível, de 01 de janeiro a 31 de dezembro, de 1.426.521,00 euros, o que significa que a autarquia tem a capacidade de endividamento fruto da política de gestão realizada neste últimos anos.

Handwritten signatures and the official seal of the Municipality of Valdeportos.



### Capital em Dívida de Empréstimos

	2019	2020
Curto Pazo	0	0
Médio Pazo	1 556 517,40	1 337 571,91



ENTIDADE	Valor em Dívida		%
	31/12/2019	31/12/2020	
Fornecedores conta corrente	83 604,66	2 318,00	-97,23%
Fornecedores de Imobilizado	1 024,84	0,00	100,00%
Estado e outros entes públicos	18 404,72	24 400,34	32,58%
Bancos /Empréstimos de Curto Pazo	0	0	0,00%
Bancos /Empréstimos de Médio e Longo Pazo	1 556 517,40	1 337 571,91	-14,07%
<b>Total da dívida a terceiros</b>	<b>1 659 551,62</b>	<b>1 364 290,25</b>	<b>-17,79%</b>

Na análise do quadro acima transcrito, poderemos observar que no final deste ano económico, obtivemos uma redução da dívida total na ordem de 17,79%, apesar de ter sido um ano não muito favorável para a obtenção de receitas próprias para este Município, fruto da situação pandémica do COVID-19, mesmo assim, o saldo da dívida municipal ficou no valor de 1.364.290,25 euros, ficando praticamente com o valor em dívida à banca.

## 2) - Análise estrutural da receita e da despesa

Este capítulo visa decompor a Receita e Despesa Municipais nas principais rubricas, para que se tornem perceptíveis a dimensão e o peso relativo de cada uma delas, e simultaneamente, para que seja possível observar o modo como alguns “subconjuntos” da Despesa Municipal são cobertos ou absorvem determinados “subconjuntos” da receita.

Efetuares uma análise mais detalhada das Grandes Opções do Plano e o Orçamento, inscritos nos documentos suportes definidos no exercício de 2020. Procederemos igualmente a uma abordagem das principais estratégias para o desenvolvimento do concelho do Porto Moniz, identificando todos os projetos prioritários, conjuntamente com a mobilização dos recursos técnicos, humanos e financeiros necessários à sua execução.

No que concerne à contabilidade orçamental, esta prestação de contas será realizada ao nível das suas previsões e da sua execução.

### 2.1) RECEITA

Da análise do contributo em termos absolutos e relativos de cada uma das componentes da Receita, podemos tirar as seguintes conclusões:

ANO DE 2020		
IMPOSTO MUNICIPAL DOS IMOVEIS	250 589,91	4%
IMPOSTO ÚNICO DE CIRCULAÇÃO	49 538,23	1%
IMPOSTO TRANSMISSÕES DE IMOVEIS	143 982,45	2%
FUNDO DE EQUILIBRIO FINANCEIRO CORRENTE	3 509 869,00	59%
FUNDO SOCIAL MUNICIPAL	50 898,00	1%
OUTROS	15 307,86	0%
SEGURANÇA SOCIAL	11 849,52	0%
VENDA DE BENS DE SERVIÇOS	352 715,80	6%
FUNDO EQUILIBRIO FINANCEIRO CAPITAL	753 985,00	13%
FUNDOS COMUNITÁRIOS	479 117,35	8%
OUTROS IMPOSTOS	316 905,68	5%
<b>TOTAL</b>	<b>5 934 758,80</b>	<b>100%</b>

Relativamente à análise do quadro anteriormente apresentado, podemos observar os valores absolutos e o peso da importância que os fundos provenientes do Estado têm para este Município, sendo possível retirar as seguintes ilações:

Sendo a Receita total do Município de 5.934.758,80€ (Cinco milhões novecentos e trinta e quatro mil setecentos e cinquenta e oito euros e oitenta cêntimos), a Receita proveniente do Orçamento de Estado em 2020, na ordem dos 4.314.752,00 € (Quatro milhões, trezentos e quatorze mil e setecentos e cinquenta e dois euros), através do FEF (Fundo de Equilíbrio Financeiro), equivale, em termos percentuais, na ordem dos 72,70%. Juntando a Receita proveniente de IMI, IMT e IUC, com o valor de 444.110,59 € (quatrocentos e quarenta e quatro mil cento e dez euros e cinquenta e nove cêntimos), a percentagem aumenta para os 89,19% da Receita total.

Neste sentido, podemos afirmar que toda a atividade do Município do Porto Moniz depende significativamente das transferências que advêm do Orçamento de Estado e quando se verifica alguma alteração negativa destes valores o seu impacto tem reflexos adversos no funcionamento da autarquia.

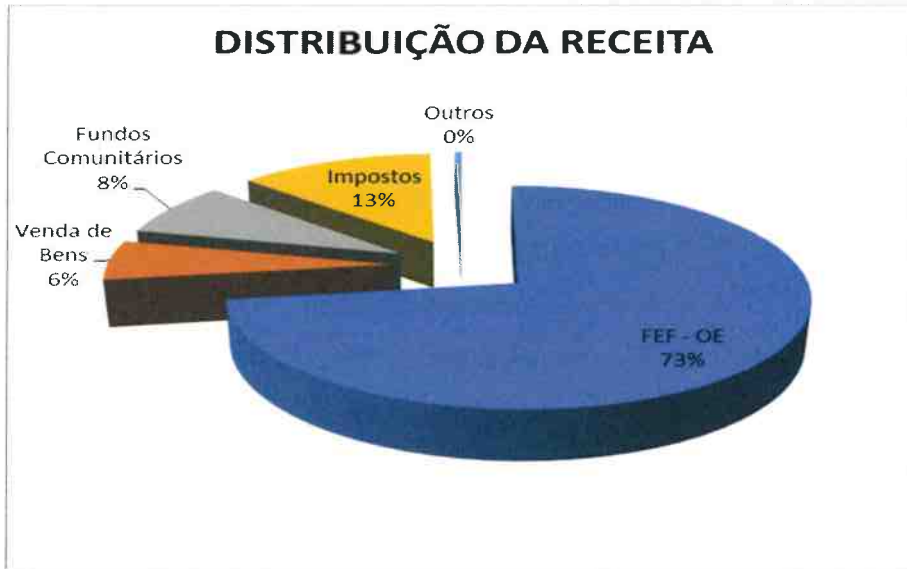
A Receita proveniente da Venda de Bens e Serviços foi das mais baixas alguma vez verificada nesta autarquia com o valor de 352.715,80, fruto da situação pandémica refletida no nosso Concelho, onde foram obrigadas a encerrar as nossas principais infraestruturas geradoras de receitas próprias do Concelho, sendo elas, o Aquário da Madeira, Teleférico e às Piscinas Municipais.

Relativamente a alteração do Regulamento de taxas Compensações e Tarifas do Município do Porto Moniz, esta não foi implementada neste ano, como foi inicialmente previsto, uma vez que o nosso tecido empresarial se encontrava mergulhado numa profunda crise provocada pela COVID-19, neste sentido adiamos esta alteração para o início de 2022.

*[Handwritten signatures and stamps]*



## 2.1.1) DISTRIBUIÇÃO DA RECEITA TOTAL DO MUNICÍPIO



– Desagregando a Receita pelas suas diversas origens, podemos concluir que as Receitas provenientes do Estado FEF (Fundo de Equilíbrio Financeiro) são, sem qualquer dúvida, aquelas que têm maior significado, com 73% da Receita Total. Logo a seguir, temos a Receita proveniente dos impostos, onde se destaca a Receita proveniente da receita do IMT, que superou largamente a previsão neste ano com o montante de 143.982,45 euros, logo de seguida temos os fundos comunitários com 8% do total da receita ficando mesmo assim aquém do esperado, no patamar dos 6% temos as venda de bens, refletindo os serviços afetos à distribuição de água e lixo, receita do Aquário e Piscinas Municipais.

Em 2020, a receita total arrecadada pela Câmara Municipal de Porto Moniz foi de 5.934.758,80€ (Cinco milhões novecentos e trinta e quatro mil setecentos e cinquenta e oito euros e oitenta centimos), representando um acréscimo na ordem dos 164.218,14€ (cento e sessenta e quatro mil duzentos e dezoito euros e quatorze centimo), comparativamente ao ano de 2019. Decompondo os montantes arrecadados neste exercício, constata-se que a receita corrente foi de 4.702.602,45€ (Quatro milhões setecentos e dois mil seiscentos e dois euros quarenta e cinco centimos) (72,24%) e a de Capital no valor de € 1.232.156,35€ (Um milhão duzentos e trinta e dois mil cento e cinquenta e seis euros e trinta e cinco centimos) (20,76%).



<b>EVOLUÇÃO DA RECEITA</b>			
	<b>2019</b>	<b>2020</b>	
<b>RECEITA CORRENTE</b>			
Impostos Diretos	334 333,33	444 110,59	7,48%
Impostos Indiretos	267 864,58	268 456,91	4,52%
Taxas, coimas e penalidades	112 225,09	41 227,11	0,69%
Rendimento de Propriedade	3 295,69	348,08	0,01%
<b>Transferências Correntes</b>			
Fundo de Equilíbrio Financeiro	3 315 410,00	3 509 869,00	59,14%
Fundo Social Municipal	50 898,00	15 307,86	0,26%
IRS	0,00	0,00	0,00%
Outros	13 370,17	15 307,86	0,26%
Venda de Bens	175 895,87	62 401,47	1,05%
Venda de Serviços	735 377,66	285 504,78	4,81%
Renda e Aluguer	48 122,51	4 809,55	0,08%
Outras Receitas Correntes	7 688,74	55 259,24	0,93%
<b>TOTAL DAS RECEITAS CORRENTES</b>	<b>5 064 481,64</b>	<b>4 702 602,45</b>	<b>79,24%</b>
<b>RECEITAS DE CAPITAL</b>			
Transferências de Capital (FEF)	638 746,00	753 039,00	12,69%
Outros bens de Investimento	0,00	0,00	0,00%
Contratos Programa Ativos Financeiros (FC)	67 313,02	479 117,35	8,07%
<b>TOTAL DA RECEITA DE CAPITAL</b>	<b>706 059,02</b>	<b>1 232 156,35</b>	<b>20,76%</b>
<b>TOTAL DA RECEITA</b>	<b>5 770 540,66</b>	<b>5 934 758,80</b>	<b>100,00%</b>

Analisando em termos absolutos e relativos o peso de cada uma das rubricas da Receita, podemos tirar as seguintes conclusões:

<b>Receita</b>	<b>2020</b>	<b>%</b>
Corrente	4 702 602,45	79,24%
Capital	1 232 156,35	20,76%
<b>Total</b>	<b>5 934 758,80</b>	<b>100,00%</b>

A Receita Corrente representa 79,24% da Receita Total, enquanto a Receita de Capital é de 20,76%, estando escalonada da seguinte forma:



RECEITA CORRENTE - 2020	EUROS	%
Impostos Diretos	444 110,59	9,44%
Impostos Indiretos	268 456,91	5,71%
Taxas, coimas e penalidades	41 227,11	0,88%
Rendimento de Propriedade	348,08	0,01%
<b>Transferências Correntes</b>		
Fundo de Equilíbrio Financeiro	3 509 869,00	74,64%
Fundo Social Municipal	15 307,86	0,33%
IRS	0,00	0,00%
Outros	15 307,86	0,33%
Venda de Bens	62 401,47	1,33%
Venda de Serviços	285 504,78	6,07%
Renda e Aluguer	4 809,55	0,10%
Outras Receitas Correntes	55 259,24	1,18%
<b>TOTAL DAS RECEITAS CORRENTES</b>	<b>4 702 602,45</b>	<b>100,00%</b>

A Receita de Capital encontra-se escalonada da seguinte forma:

RECEITAS DE CAPITAL - 2020	EUROS	%
Transferências de Capital (FEF)	753 039,00	61,12%
Venda de bens de investimento.	0,00	0,00%
Contratos Programa Ativos Financeiros (FC)	479 117,35	38,88%
<b>TOTAL DA RECEITA DE CAPITAL</b>	<b>1 232 156,35</b>	<b>100,00%</b>

	2020	Inicial	Cobrada	Execução
Receita Corrente		5 233 098,00	4 702 602,45	89,86%
Receita de Capital		1 591 902,00	1 232 156,35	77,40%
<b>TOTAL</b>		<b>6 825 000,00</b>	<b>5 934 758,80</b>	<b>86,96%</b>

Em termos comparativos gerais e sem a introdução do saldo da gerência anterior, temos um grau de execução da Receita Corrente de 89,86% e de capital de 77,40%, do total da Receita Inicialmente Prevista com a Receita Efetivamente Cobrada.

## 2.1.2) EVOLUÇÃO DO PESO DA DÍVIDA DO MUNICÍPIO FACE À RECEITA

MUNICÍPIO					
2019			2020		
<i>Receita</i>	<i>Dívida</i>	<i>Peso da dívida face a</i>	<i>Receita</i>	<i>Dívida</i>	<i>Peso da dívida face a</i>
5 770 540,66	1 659 551,62	<b>28,76%</b>	5 934 758,80	1 364 290,25	<b>22,99%</b>

Para melhor compreensão da expressão da Dívida da Câmara Municipal do Porto Moniz, importa proceder à análise do peso da mesma face à Receita arrecadada, pois tal permite estimar com maior precisão o esforço que a autarquia terá de realizar para a saldar.

Numa análise genérica, constata-se o esforço que o município tem vindo a realizar o pagamento da sua Dívida. No ano de 2019, o peso da Dívida face à Receita cifrou-se nos 28,76%. Em termos comparativos, no ano de 2020, este cifrou-se nos 22,99%. Esta diminuição de 5,77% é facilmente comprovada pela estabilidade da Receita arrecadada em 2020, e pelo restante pagamento totalmente realizado aos protocolos de pagamento da dívida realizados entre à Empresa de Eletricidade da Madeira e a Valor Ambiente. O valor da receita total em 2020 foi de 5.934.758,80€ (cinco milhões novecentos e trinta e quatro mil setecentos e cinquenta e oito euros e oitenta cêntimos), e pela diminuição da Dívida em 295.261,37€ (Duzentos e noventa e cinco mil duzentos e sessenta e um euros e trinta e sete cêntimos).


## 2.2 - DESPESA

Analisando, em termos absolutos e relativos, o peso de cada uma das rubricas da Despesa, podemos tirar as seguintes conclusões:


DESPESA TOTAL - 2020		
DESPESA CORRENTE	4 283 470,98	76,06%
DESPESA DE CAPITAL	1 348 473,84	23,94%
	<b>5 631 944,82</b>	<b>100,00%</b>

As DESPESAS CORRENTES representam 76,06% do Total da Despesa, sendo escalonadas da seguinte maneira:

DESPESA CORRENTE-2020		
Pessoal	1 630 102,91	38,06%
Aquisição de bens e serviços	1 651 275,76	38,55%
Juros da Dívida Pública	10 494,83	0,25%
Encargos Correntes da Dívida Pública	9 640,12	0,23%
Transferências correntes	981 957,36	22,92%
Outras transferências correntes	0,00	0,00%
	<b>4 283 470,98</b>	<b>100,00%</b>



As Despesas de Capital representam 23,94% do total da Despesa, sendo quase integralmente constituídas por Investimento.



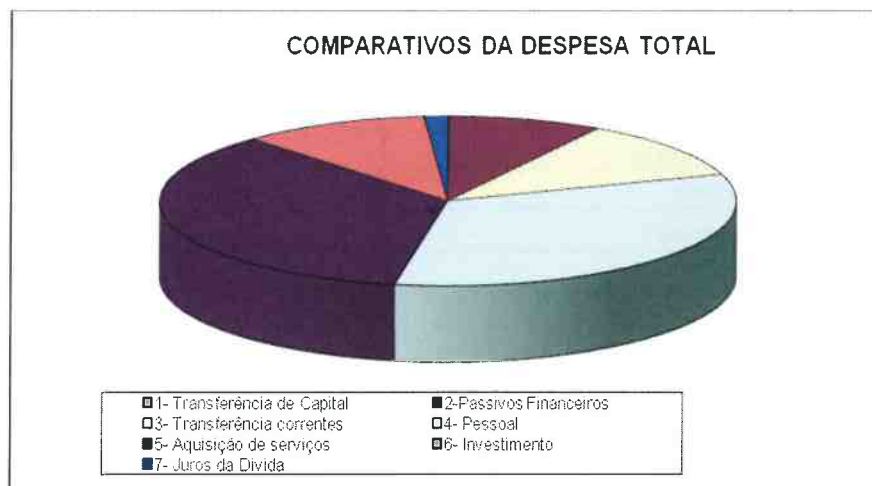
DESPEZA CAPITAL-2020		
Investimentos	417 236,98	30,94%
Bens de Domínio Público	603 291,75	44,74%
Transferência de Capital	98 797,62	7,33%
Activos Financeiros	10 202,00	0,76%
Passivos Financeiros	218 945,49	16,24%
	<b>1 348 473,84</b>	<b>100%</b>

Relativamente aos valores acima transcritos, poderemos observar que a maior percentagem absorvida na Despesa de Capital é no Investimento, com 30,94%, seguindo-se os Bens de Domínio Público, com 44,74%, e os Passivos Financeiros na amortização do Capital dos Empréstimos Bancários, com 16,24% e de seguida com os ativos financeiros, sendo este representado pelo Fundo de Apoio Municipal, criada pela Lei n.º 53/2014, de 25 de agosto e tendo sido já totalmente pago o valor de 258.657,00 euros.

As despesas correntes e de Capital estão designadas com os seguintes graus de importância com a despesa total do ano e serão seguidamente analisadas nas suas diversas componentes:

Comparativos com a Despesa Total		
1- Transferência de Capital	98 797,62	1,75%
2- Passivos Financeiros	218 945,49	3,89%
3- Transferência correntes	981 957,36	17,44%
4- Pessoal	1 630 102,91	28,94%
5- Aquisição de serviços	1 651 275,76	29,32%
6- Investimento	417 236,98	7,41%
7- Juros da Dívida	10 494,83	0,19%
8- Activos Financeiros	10 202,00	0,18%
9- Encargos Financeiros	9 640,12	0,17%
10- Outros	603 291,75	10,71%
<b>TOTAL (1+2+3+4+5+6+7+8+9)</b>	<b>5 631 944,82</b>	<b>100,00%</b>

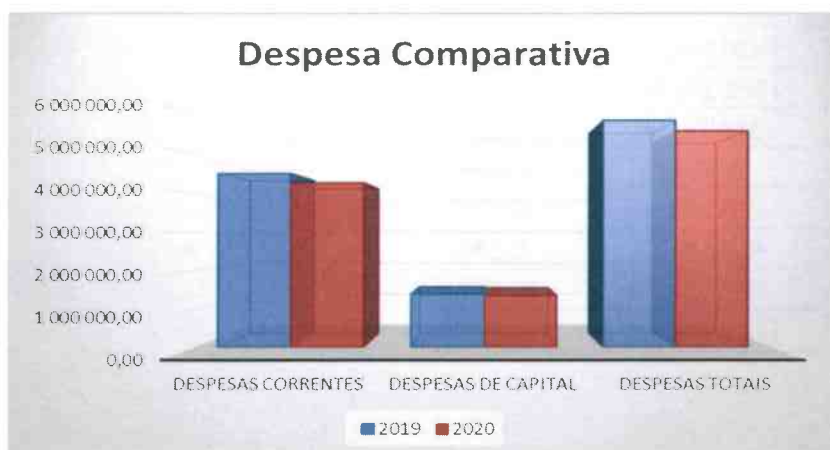
*Handwritten signatures and the coat of arms of Vila de Porto Novo.*



Evolução da despesa paga comparativamente com o ano anterior:

No final de 2020, o total da despesa paga ascendeu a 5.631.944,92 euros, representando aproximadamente 78% do total orçamentado. Em relação ao ano anterior verifica-se uma pequena diminuição na ordem dos 280.315,41 euros na despesa paga. Da análise do gráfico verifica-se que a despesa tem veio a diminuir.

	2019	2020
Despesas Correntes	4 531 142,69	4 283 470,98
Despesas de Capital	1 383 117,54	1 348 473,84
<b>Despesas Totais</b>	<b>5 914 260,23</b>	<b>5 631 944,82</b>



No próximo gráfico encontram-se espelhados os valores da despesa orçada, comprometida, realizada e paga nos anos 2019 e 2020. O total dos compromissos assumidos, em 2020, alcançou os 6.310.493,55 euros, dos quais apenas cerca de 155 mil euros encontram-se comprometidos e não pagos.

	2019	2020
Despesa Orçamentada	7 043 854,68	6 463 026,47
Despesa Comprometida	7 023 817,80	6 310 493,55
Despesa Realizada	6 085 532,21	5 433 155,28
Despesa Paga	5 914 260,23	5 412 909,33





*Handwritten signatures and initials in the top right corner.*

Análise Orçamental Corrente	Realizado		Pago	
	2019	2020	2019	2020
Pessoal	1 662 024,58	1 653 869,47	1 654 493,50	1 630 102,91
Aquisição bens e serviços	2 260 856,44	2 123 677,79	1 911 517,58	1 651 275,76
Juros e outros encargos	24 276,29	20 134,95	24 276,29	10 494,83
Transferência corrente	941 392,26	988 704,16	940 837,32	981 857,30
Subsídio	0,00	0,00	0,00	0,00
Outros encargos correntes	18,00	0,00	0,00	0,00

Análise Orçamental Capital	Realizado		Pago	
	2019	2020	2019	2020
Investimento	862 370,76	601 375,08	744 226,12	417 236,98
Bens de domínio público	977 830,25	799 552,08	368 842,20	603 291,75
Transferência de Capital	57 389,42	107 109,82	32 389,42	98 797,62
Ativos financeiros	20 404,00	10 202,00	20 404,00	10 202,00
Passivos financeiros	217 225,80	218 945,49	217 255,80	218 945,49

### Compromissos e Responsabilidades para anos seguintes

Designação	2021	2022	2023	2024
Educação (Passes , Bolsas, Transporte escolar)	196 000,00			
Cultura (Associações)	513 063,88			
Acção Social (Vida + e Natalidade)	93 600,00			
Saneamento e Salubridade ( ARM)	84 000,00	84 000,00	84 000,00	84 000,00
Transportes e comunicações	132 000,00	132 000,00	132 000,00	132 000,00
Despesas com pessoal	1 456 822,68	1 456 822,68	1 456 822,68	1 456 822,68
Contratos realizados	231 782,20	231 782,20	231 782,20	
Energias	492 000,00	492 000,00	492 000,00	492 000,00
Juntas de freguesias	39 336,00			
Despesas gerais	285 802,68	285 802,68	285 802,68	285 802,68
Obras Diversas	1 524 497,00	650 000,00	0,00	0,00
Plano de atividades	300 000,00	0,00	0,00	0,00
	<b>5 348 904,44</b>	<b>3 332 407,56</b>	<b>2 682 407,56</b>	<b>2 450 625,36</b>



### 3- EXECUÇÃO DO PLANO PLURIANUAL DE INVESTIMENTOS (PPI)

O Plano Plurianual de Investimento é um documento de informação relativamente aos projetos inscritos no Orçamento e Plano do Concelho do Porto Moniz, documentos que espelham a estrutura do planeamento das diversas áreas de intervenção municipal, definidas pela administração autárquica e que fundamentam a orientação estratégica da política de desenvolvimento económico e social do concelho.

Consideramos que o PPI tem ido ao encontro do que é expectável por este executivo, uma vez que alguns dos projetos candidatados a fundos comunitários têm vindo a ser aprovados. No entanto, este novo quadro comunitário em vigor (2014-20), tem vindo a apresentar complexidades acrescidas se comparado com anteriores períodos dos fundos europeus, contendo uma carga administrativa e burocrática excessiva, vendo-se reforçadas as exigências em termos de critérios de seleção de candidaturas. Não obstante a panóplia de entraves e atrasos, o Município do Porto Moniz tem dado muita importância aos fundos comunitários, considerando a sua rentabilização uma mais-valia para o nosso Concelho, enquanto oportunidade única para maximizar o investimento autárquico, procurando-se realizar projetos e obras direcionadas para a satisfação das necessidades básicas das populações e para o desenvolvimento do seu território.

O ano de 2020 foi um ano de execução de várias obras no Concelho, nomeadamente:

Caminho Agrícola de ligação entre o Salão e o Pico – Lamaceiros, Caminho Agrícola de ligação entre o Lombo dos Forneiros - Palheiro - Valgão – Santa, início da obra Caminho Agrícola de ligação entre a Fajã Redonda e a Estrada Regional 209 - Ribeira da Janela, recuperação das Piscinas Municipais, Construção de Parques intergeracionais do Concelho, limpeza e manutenção de vários caminhos municipais, manutenção e reparação do teleférico das Achadas da Cruz, aquisição e reparação de paragens de autocarros e grandes reparações em viaturas.

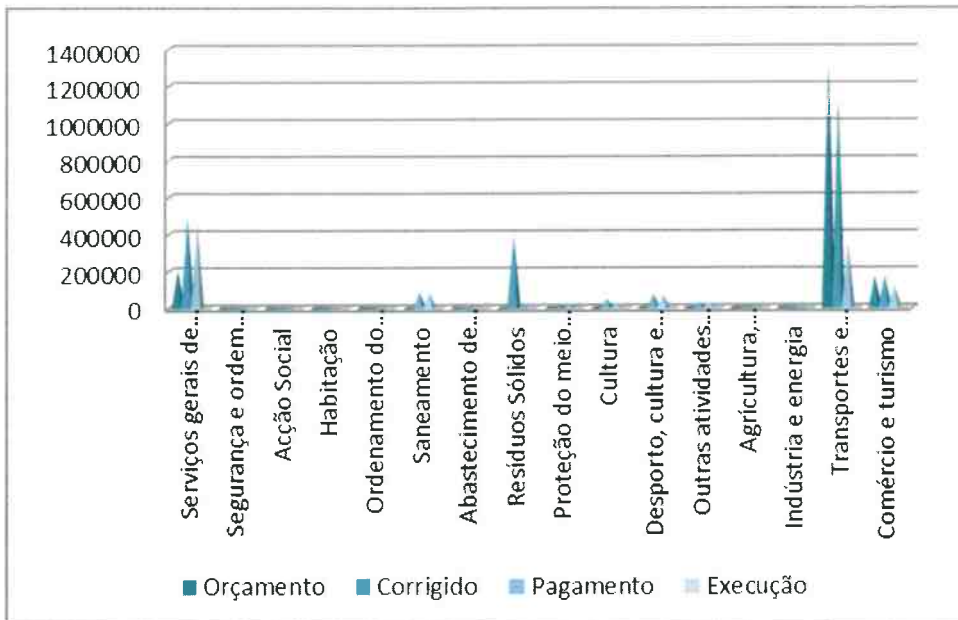
Apesar destas limitações, o Município do Porto Moniz apresentou no seu programa de investimento inicial um valor de 2.185.623,00 € (dois milhões, cento e oitenta e cinco mil seiscientos e vinte e três euros), saldo este que, depois da introdução do saldo de gerência do ano anterior e de projetos aprovados pelos fundos comunitários, estabeleceu-se nos 2.957.599,71 € (dois milhões, novecentos e cinquenta e sete mil quinhentos e noventa e nove euros e setenta e um cêntimos), tendo sido alcançado um nível de execução financeira do Plano de Investimento no montante de 1.129.528,35 € (um milhão cento e vinte e nove mil quinhentos e vinte e oito euros e trinta e cinco cêntimos).

*A Mind for U*



### 3.1 GRAU DE EXECUÇÃO DO PLANO PLURIANUAL DE INVESTIMENTO

	<b>Orçamento</b>	<b>Corrigido</b>	<b>Pagamento</b>	<b>Execução</b>
Serviços gerais de admin. pública	191 474,00	440 075,98	256 798,59	58,35%
Segurança e ordem Pública	20,00	20,00	0,00	0,00%
Acção Social	10,00	105 010,00	82 109,82	78,19%
Habitação	10,00	10,00	0,00	0,00%
Ordenamento do Território	10,00	10,00	0,00	0,00%
Saneamento	41 735,00	10,00	0,00	0,00%
Abastecimento de água	1 020,00	3 820,00	0,00	0,00%
Resíduos Sólidos	398 000,00	1 078 192,08	0,00	0,00%
Proteção do meio Ambiente	14 500,00	41 000,00	24 731,11	60,32%
Cultura	10,00	25 010,00	16 687,80	66,72%
Desporto, cultura e lazer	30 060,00	189 288,63	187 792,32	99,21%
Outras atividades cívicas e religiosas	20,00	20,00	0,00	0,00%
Agricultura, pecuária, caça e pesca	20 020,00	6 220,00	5 868,20	94,34%
Indústria e energia	10,00	10,00	0,00	0,00%
Transportes e comunicações	635 343,00	793 541,02	500 616,98	63,09%
Comércio e turismo	53 660,00	55 160,00	54 923,53	99,57%
	<b>1 385 902,00</b>	<b>2 737 397,71</b>	<b>1 129 528,35</b>	<b>41,26%</b>



Handwritten signatures and the official coat of arms of Vila de Porto Novo.

**4 – Comparação Receita versus Despesa e respetivos valores**

CLASSIFICAÇÃO ECONÓMICA	VALOR	%
<b>DESPESAS CORRENTES</b>		
01 - Pessoal	1 630 102,91	28,94%
04 - Aquisição de Serviços	1 651 275,76	29,32%
05 - Transferências Correntes	981 957,36	17,44%
06 - Encargos da Dívida	10 488,64	0,19%
<b>TOTAL DAS DESPESAS CORRENTES</b>	<b>4 283 470,98</b>	<b>76,06%</b>
<b>DESPESAS DE CAPITAL</b>		
09 - Investimentos	417 236,98	7,41%
10 - Passivos Financeiros	218 945,49	3,89%
11 - Outras despesas	603 291,75	10,71%
12- Transferências de Capital	98 797,62	1,75%
13- Activos Financeiros	10 202,00	0,18%
<b>TOTAL DAS DESPESAS DE CAPITAL</b>	<b>1 348 473,84</b>	<b>23,94%</b>
<b>TOTAL GERAL DAS DESPESAS</b>	<b>5 631 944,82</b>	<b>100,00%</b>
<b>comparativos com a despesa total</b>		
Pessoal	1 630 102,91	49,68%
Aquisição de serviços	1 651 275,76	50,32%
	<b>3 281 378,67</b>	<b>100,00%</b>
Despesa de funcionamento	3 281 378,67	58,26%
Despesa Total	5 631 944,82	
Pessoal	1 630 102,91	28,94%
Despesa Total	5 631 944,82	
Pessoal	1 630 102,91	38,06%
Despesas Correntes	4 283 470,98	
Aquisição Bens e Serviços	1 651 275,76	38,55%
Despesas Correntes	4 283 470,98	
Despesas com o Pessoal	1 630 102,91	18 523,90
N.º de Efectivos	88	

Handwritten signatures and the official seal of the Municipality of Porto Moniz are located in the top right corner of the page.

#### 4.1 – Pessoal

A Câmara Municipal de Porto Moniz tem atualmente 88 funcionários, 2 dos quais incorporados no quadro desta autarquia em 2020, através de acionamento da reserva de recrutamento de procedimentos concursais, por meio dos quais se efetivou a contratação de cinco operacionais em consequência de aposentação, falecimento e baixas prolongadas de vários trabalhadores.

A autarquia, através da sua política social, recorreu aos programas do Instituto de Emprego, conseguindo 8 colaboradores colocados através do Programa MAIS – Medida de Apoio à Integração de Subsidiados, 8 por meio do Programa Ocupacional de Trabalhadores – “POT”, acrescendo outros 10 colocados através do programa “Porto Moniz Trabalho +”. O Mapa de Pessoal contempla a possibilidade da autarquia vir a dispor, já em 2021, de novos postos de trabalho, procurando-se assim suprir as necessidade no que concerne a recursos humanos. Em suma, no final de 2020, o Município contava com 88 funcionários, dos quais 21 do sexo feminino e 67 do sexo masculino.

#### Despesas com Pessoal e Outros Encargos

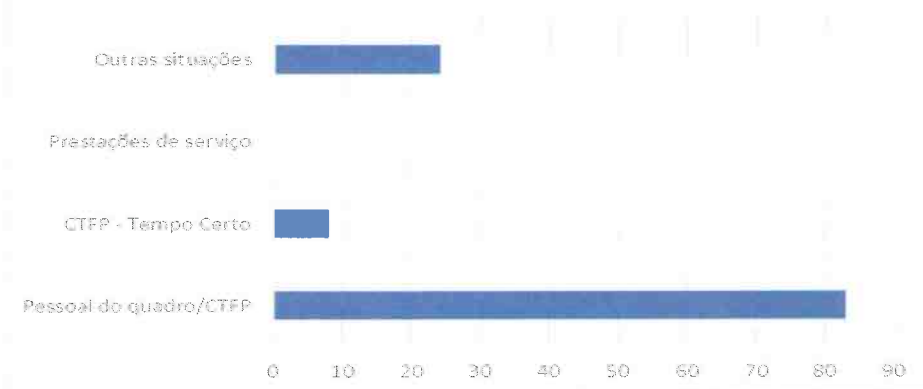
As Despesas com o Pessoal durante o ano de 2020 foram de 1.630.102,91 euros, tendo sofrido um ligeiro decréscimo comparativamente com o ano de 2019 no valor de 24.390,59 euros.

<i>Encargos com Pessoal</i>	<b>2018</b>	<b>2019</b>	<b>2020</b>
Remuneração Base	871 019,84	1 097 482,45	1 245 802,61
Representação	30 659,97	32 370,71	31 376,95
Trabalho extraordinário	30 787,84	32 241,83	14 478,53
Ajuda de Custos	4 616,42	4 041,90	1 804,38
Abono de Falhas	5 586,69	5 900,37	4 166,54
Sbsídio de turno	1 803,52	0,00	0,00
Outros suplementos e prémios	9 231,82	10 097,13	20 902,84
Outros encargos	392 548,82	472 359,11	311 571,06
<b>TOTAL</b>	<b>1 346 254,92</b>	<b>1 654 493,50</b>	<b>1 630 102,91</b>

<b>APOIOS COMPLEMENTARES AO EMPREGO - 2020</b>	
<b>Instituto de Emprego da Madeira IP-RAM</b>	
POT ( Programa de Ocupação Temporário de Desempregados)	<b>3</b>
MAIS – IEM (Medida de Apoio a Integração de Subsidiados)	<b>8</b>
PARESS (Programa de Apoio ao Reforço de Equipas Sociais e de Saúde)	<b>2</b>
<b>Programa Municipal de Formação e Ocupação em contexto de Trabalho</b>	
Porto Moniz Trabalha +	<b>8</b>

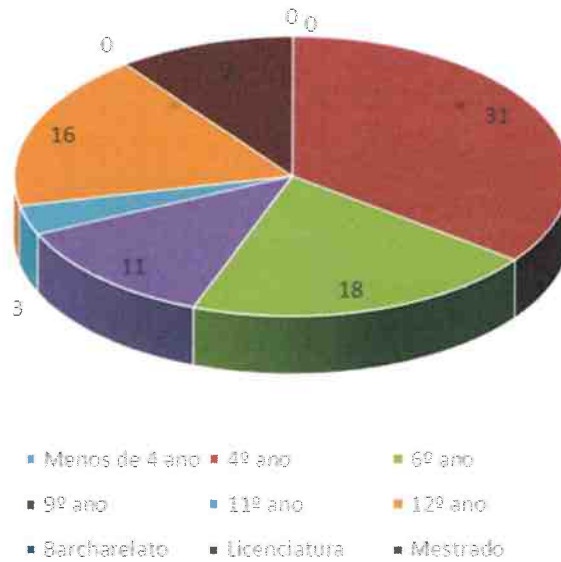
Quadro de Pessoal	2018	2019	2020
Pessoal do quadro/CTFP	83	88	88
CTFP - Tempo Certo	8	8	4
Prestações de serviço	0	0	0
Outras situações	24	25	25

Quadro de Pessoal



Habilitações Literárias	2018	2019	2020
Menos de 4 ano	0	0	0
4º ano	26	31	31
6º ano	13	18	18
9º ano	11	11	11
11º ano	3	3	3
12º ano	21	16	16
Bacharelato	0	0	0
Licenciatura	9	9	9
Mestrado	0	0	0

Habilitações Literárias



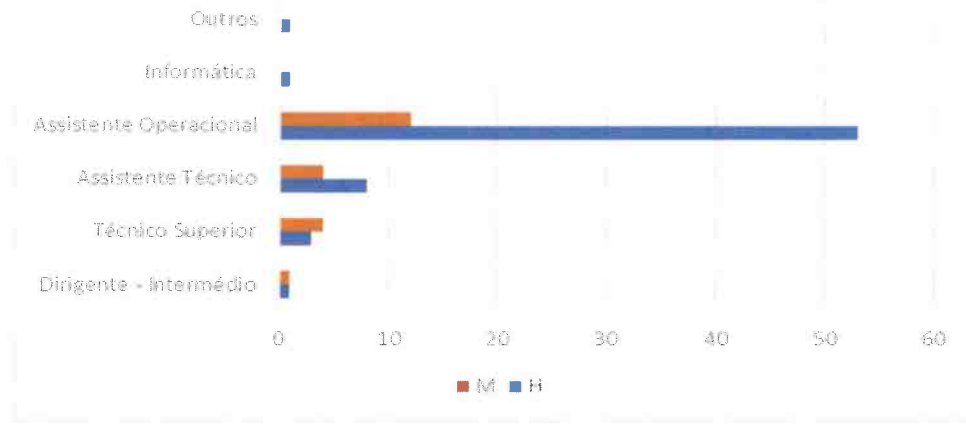
Relativamente ao nível de habilitações literárias, 63% dos trabalhadores detêm habilitações iguais ou inferiores ao 11º ano, 25% dos trabalhadores têm o 12º ano, sendo que 10% dos trabalhadores detêm curso médio superior.

#### **4.1.1 Estrutura Profissional**

A estrutura profissional do Município distribui-se nas seguintes percentagens pelas diferentes carreiras gerais e específicas dos trabalhadores em funções públicas: Assistente Operacional (75%), Assistente Técnico (12,50%), Técnico Superior (10,23%) e Técnico de Informática (1,14%).

	2018	2019	2020	
Pessoal Técnico Superior	9	9	9	10,23%
Pessoal Informática	1	1	1	1,14%
Pessoal assistente Técnico	12	12	11	12,50%
Pessoal assistente operacional	60	65	66	75,00%
Outros	1	1	1	1,14%

### Estrutura Profissional



### Pessoal



É de destacar a pouca expressão do peso do pessoal Assistente Técnico, no global dos funcionários que se encontram ao serviço do Município, demonstrando a estratégia de desburocratização da administração Pública e a implementação de processos de agilização dos procedimentos administrativos que se vêm implementando nesta autarquia, nomeadamente o recurso a procedimentos de mobilidade intercarreiras. Ao nível da gestão dos recursos humanos, é ainda de salientar a implementação de estratégias facilitadoras do desempenho profissional dos trabalhadores da autarquia, refletidas em três áreas fundamentais:

*Handwritten signatures and stamps at the top right of the page.*

-Melhoria das condições de trabalho a todos os funcionários, nomeadamente ao nível da frequência de ações de formação em variadas áreas, mormente através de uma cooperação muito positiva com a AMRAM e outras entidades públicas.

-Alteração de métodos de trabalho através de atualizações no software para os Departamentos Financeiro, de Aprovisionamento e de Águas deste Município, permitindo agilizar o seu funcionamento, assim como produzir dados mais fidedignos, reduzindo-se os custos inerentes a estas operações e aumentando-se o grau de qualidade que é desejado neste tipo de operações.

-Incutir nos funcionários desta autarquia o gosto e a responsabilidade de transmitir uma boa imagem e assegurar bom funcionamento desta entidade, com o intuito de que os munícipes adquiram um elevado grau de satisfação na resolução dos seus problemas.

**DEZEMBRO 2020**

**DESPESAS COM PESSOAL**

(montantes acumulados no final do trimestre) (€)

	Final trimestre ano anterior (1)	Final trimestre ano corrente (2)	Comparação (3)=(2)-(1)
Despesas com pessoal (total do agrupamento 01)	1.654.793,50	1.630.102,91	-24.390,59
Aquisição de serviços com pessoas singulares (incluídas no agrupamento 02)	0,00	0,00	0,00
<b>TOTAL</b>	1.654.793,50	1.630.102,91	-24.390,59
Aumento resultante da atualização dos vencimentos dos funcionários públicos			
Aumento resultante da delegação de competências da Administração Central			
Aumento resultante de disposições legais			-24.390,59
Aumento resultante de sentenças judiciais			
Aumento resultante de outras situações não incluídas nas alíneas anteriores			

### *Funções Gerais*

Esta função compreende as atividades de âmbito geral da administração local atendendo aos diversos serviços existentes no Município de Porto Moniz, afetos aos bens e serviços necessários para o seu normal funcionamento. Neste âmbito, as atividades que mais se destacam são o fundo de apoio municipal na sua totalidade, bem como o protocolo com a Sociedade de Desenvolvimento do Norte da Madeira, através do qual a autarquia garante a disponibilização de um espaço destinado aos mais diversos tipos de eventos e salvaguarda a manutenção dos postos de trabalho associados a esta infraestrutura.

### *Funções Sociais*

Esta categoria ou grupo de funções abrange os serviços promotores da qualidade de vida dos munícipes, com destaque para as áreas da Educação (procurando-se rumar à gratuitidade do ensino), Saúde, Segurança e Ação Social, Habitação Social, Ordenamento do Território, Saneamento Básico, Abastecimento de Água, Resíduos Sólidos e Serviços Recreativos, Culturais e Cívicos.

#### ***Educação***

- Atribuição de manuais escolares e cadernos de atividades aos alunos do 1.º, 2.º, 3.º Ciclo e Secundário;
- Pagamento do transporte escolar a todas as crianças e jovens a frequentar o estabelecimento de ensino do concelho (desde a Pré-Escolar ao Ensino Secundário);
- Atribuição de prémios de mérito aos alunos com melhor aproveitamento em todos os anos de escolaridade dos diferentes níveis de Ensino (1.º Ciclo ao Secundário);
- Continuação do apoio aos alunos do Ensino Superior através da atribuição de bolsa mensal no valor de 150 euros, durante os 10 meses do ano letivo, acrescendo 2 viagens, no valor máximo de 400 euros cada uma, para os alunos a estudar fora da Região;

### ***Segurança e Ação social***

- Compartição na aquisição de medicamentos, no valor mensal de 10 euros (Programa “Primeiro as Pessoas – Porto Moniz Vida +”);
- Promoção de experiências de trabalho direcionadas a munícipes em situação de desemprego (Programa “Porto Moniz-Trabalho+”);
- Apoio à Natalidade no Concelho (Cheque-farmácia no valor de 30 euros por mês, nos primeiros 12 meses de vida);
- Apoio direto à população idosa e promoção do envelhecimento ativo através do financiamento da ação do “Gabinete de Apoio ao Idoso”;
- Manutenção do Serviço de Bombeiros em funcionamento, no concelho, 24 horas por dia;
- Promoção das condições necessárias ao socorro a náufragos, assegurando o funcionamento em pleno de Centro de Salvamento do Porto Moniz.

### ***Habitação***

- Atribuição de apoio na conservação, reparação ou beneficiação de habitação degradada de pessoas carenciadas do Concelho.
- Isenção de pagamento de taxas, até ao montante de 1.500 euros, aos jovens até 30 anos (inclusive), na construção da sua primeira habitação para residência de caráter permanente no Concelho.

### ***Proteção do meio ambiente e conservação da natureza:***

- Disponibilização de todas as condições necessárias para a manutenção do galardão da Bandeira Azul das Piscinas Naturais do Porto Moniz;
- Apoio ao estabelecimento de ensino do concelho e centros de convívio no âmbito do Programa Eco-Escolas;

- Continuação da cooperação com várias entidades públicas e privadas, no âmbito da proteção do meio aquático;
- Apoio à reflorestação nas serras do Concelho;
- Recuperação de levadas e veredas do Concelho.

***Serviços recreativos, culturais e cívicos***

- Cortejo de carnaval.
- Festividades de Natal e Fim de Ano.

***Subsídios às instituições públicas, culturais e desportivas:***

- Clube Desportivo e Cultural do Porto Moniz;
- Associação de Idosos do Porto Moniz;
- Associação Cultural e Recreativa do Porto Moniz;
- Associação Humanitária de Bombeiros Voluntários São Vicente e Porto Moniz;
- Clube Naval do Seixal;
- Associação Retoiça;
- Fábricas das Paróquias do Porto Moniz.

**Apoio aos seguintes eventos:**

- Encontro de Grupos Corais;
- Rampa do Porto Moniz-Santa;
- Campeonato Nacional de Montanha;

- Meeting de Canyoning;
- Apoio a diversas provas de ciclismo;

**Porto Moniz Revitaliza +:**

- Apoio às empresas do Concelho;
- Apoio na aquisição de material de proteção e desinfeção;
- Apoio na manutenção de postos de trabalho;
- Apoio ao trabalhador em situação de lay-off;
- Apoio ao emprego e formação em contexto de trabalho;
- Apoio ao desempregado não subsidiado;
- Apoio à digitalização do ensino.