



# Empréstimos

CÂMARA MUNICIPAL DO PORTO MONIZ

## MAPA DE ENDIVIDAMENTO DO ANO 2014

Caracterização do empréstimo	Data da aprovação pela AM	Data de contratação do empréstimo	Prazo do contrato	Anos decorrido	Visto do TC		Finalidade do empréstimo	Capital		Taxa de juro %		Encargos do Ano				Encargos do ano vencidos e não pagos	Dívida em 01 de Janeiro 2014	Dívida em 31 de Dezembro 2014	Observações
					Número de registo	Data		Contra-tado	Utilizado	Inicial	Actual	Amortização	Juros	Total	Juros de mora				
<b>Médio e longo prazos</b>																			
CGD-Apoio Invest <sup>o</sup> - Bonif. pelo GR (1)	29-06-2001	#####	15	13	118/01	1-10-02	Apoio ao Investimento	1.182.151,02	1.182.151,02	4,88	2,50	127.363,07	639,86	128.002,93	0,00	0,00	384.523,49	257.160,42	N
CGD-Apoio Invest <sup>o</sup> - Bonif. pelo GR (2)	29-09-2001	#####	10	10	39/02	18-10-2	Apoio ao Investimento	458.894,00	353.971,92	4,16	3,32	0,00	0,00	0,00	0,00	0,00	0,00	0,00	I
CGD-Apoio ao Investimento	30-06-2003	#####	20	11	115/03	11-9-03	Apoio ao Investimento	340.539,00	340.539,00	3,03	3,03	20.667,58	3.837,28	24.504,86	0,00	0,00	212.837,96	192.170,38	N
CGD-Apoio ao Investimento	23-12-2003	#####	20	11	1/04	1-3-04	Apoio ao Investimento	95.000,0	95.000,00	3,05	3,05	5.796,83	748,21	6.545,04	0,00	0,00	61.393,64	55.596,81	N
CGD-Apoio ao Investimento	10-09-2004	#####	20	9	150/04	10-08-04	Apoio ao Investimento	377.000,0	377.000,00	2,75	2,75	24.739,98	2.302,14	27.042,12	0,00	0,00	283.874,53	259.134,55	N
BPI-Apoio ao Investimento	29-04-2005	#####	20	7	01-jun	13-03-06	Apoio ao Investimento	414.793,0	414.793,00	2,75	2,75	26.281,83	3.243,48	29.525,31	0,00	0,00	382.210,25	355.928,42	N
CGD-Apoio ao Investimento	07-06-2006	3 de jul de 06	20	7	44/06	25-07-06	Apoio ao Investimento	524.889,0	524.889,00	3,44	3,44	34.149,38	2.616,97	36.766,35	0,00	0,00	451.041,32	416.891,94	N
CGD-Apoio ao Investimento	05-12-2006	#####	20	7	87/06	06-02-07	Apoio ao Investimento	241.480,00	241.480,00	3,92	4,83	15.719,58	1.102,54	16.822,12	0,00	0,00	211.086,36	195.366,78	N
CGD - AQUÁRIO				7			Apoio ao Investimento	1.553.483,08	1.553.483,08	3,47	3,47	73.863,45	22.280,63	96.144,08	0,00	0,00	1.220.293,23	1.146.429,78	
<b>Total . . .</b>								5.188.229,10	5.083.307,02			328.581,70	36.771,11	365.352,81			3.207.260,78	2.878.679,08	
Limite do endividamento . . . . .																			

(1) LINHA DE CRÉDITO BONIFICADO CRIADA PELO DECRETO LEGISLATIVO REGIONAL N.º 17/99/M DE 15 DE JUNHO



(2) LINHA DE CRÉDITO BONIFICADO CRIADA PELO DECRETO LEGISLATIVO REGIONAL N.º 4-A/2001/M, DE 3 DE ABRIL NA REDACÇÃO DADA PELO ARTIGO 3.º DO D.L.R. N.º 28-A/2001/M, DE 13 NOVEMBRO - POPRAM III.

(N) NÃO ISENTO PARA O CÁLCULO DO ENDIVIDAMENTO DE MÉDIO E LONGO PRAZO DA DGAL

(I) ISENTO PARA O CÁLCULO DO ENDIVIDAMENTO DE MÉDIO E LONGO PRAZO DA DGAL

<b>ÓRGÃO EXECUTIVO</b>
Em de de 2015
.....

<b>ÓRGÃO DELIBERATIVO</b>
Em de de 2015
.....

























































---

---